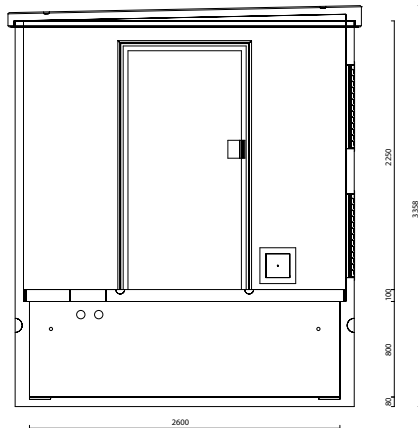
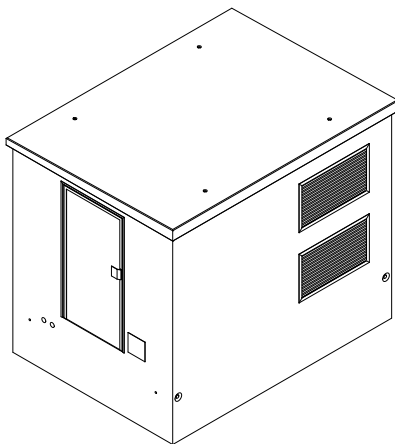
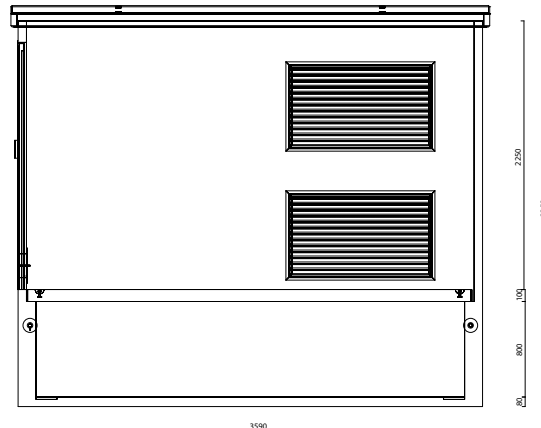


## LUX 375

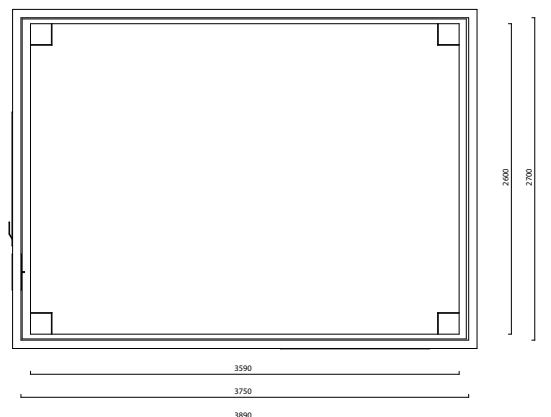
Vooraanzicht



Zijaanzicht Rechts



Bovenaanzicht



Technische gegevens	
Afmetingen extern	4010 x 2960 x 3358 mm (L x B x H)
Afmetingen intern	3750 x 2700 x 2250 mm (L x B x H)
Grondoppervlakte	3890 x 2840 (L x B)
Gewicht totaal	14.645 kg
Gewicht cabine	9.997 kg
Gewicht dak	2.207 kg
Gewicht vloerplaat	2.441 kg
Hijsvoorzieningen cabine	4 x DEHA 10T
Hijsvoorziening dakplaat	4 x DAP 20